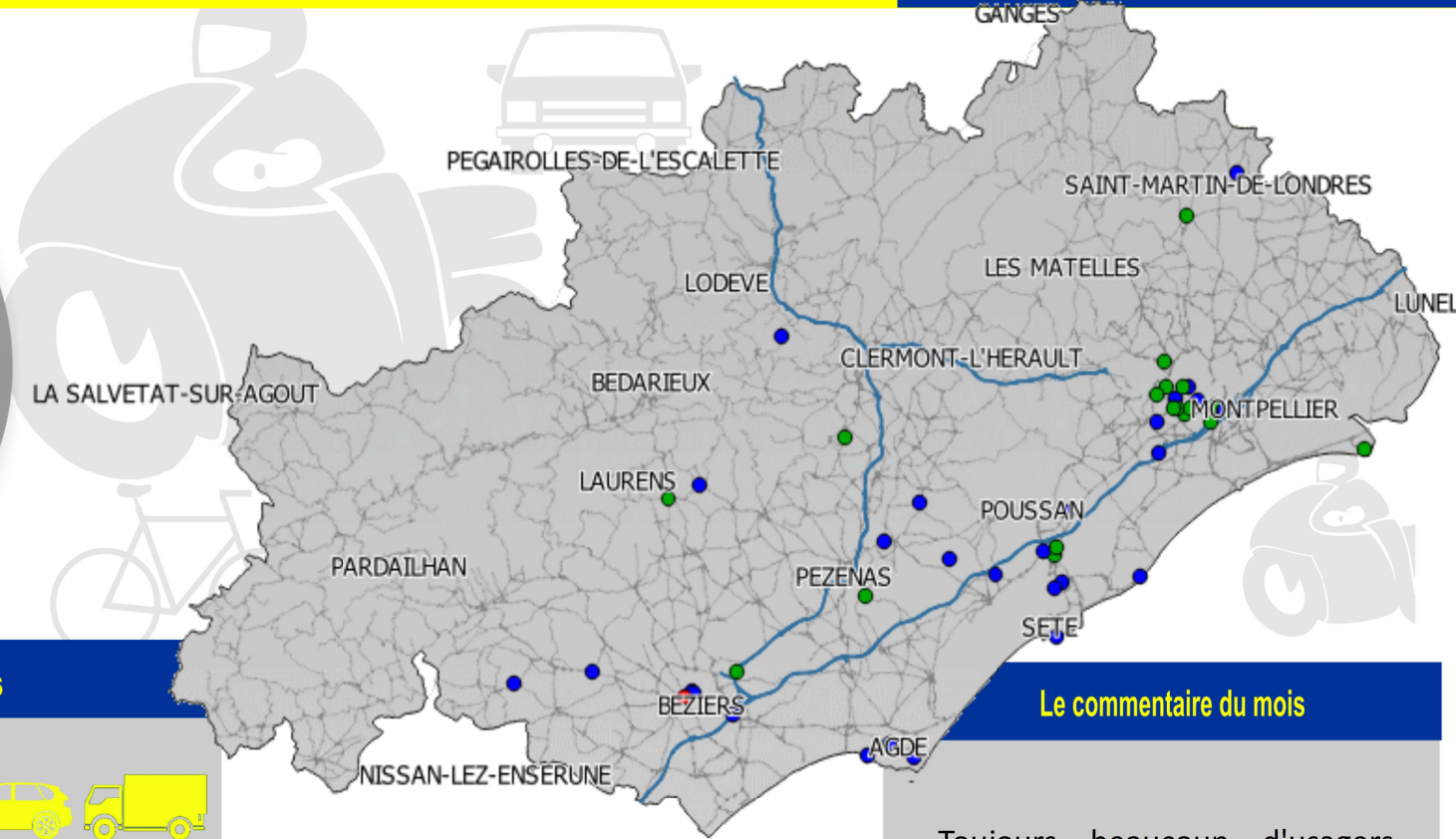


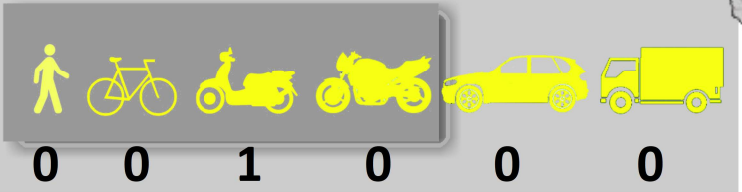
49 accidents

1 tué


33 blessés
hospitalisés



100 % des tués sont des usagers vulnérables



55 % des blessés hospitalisés sont des usagers vulnérables



Localisation des accidents du mois

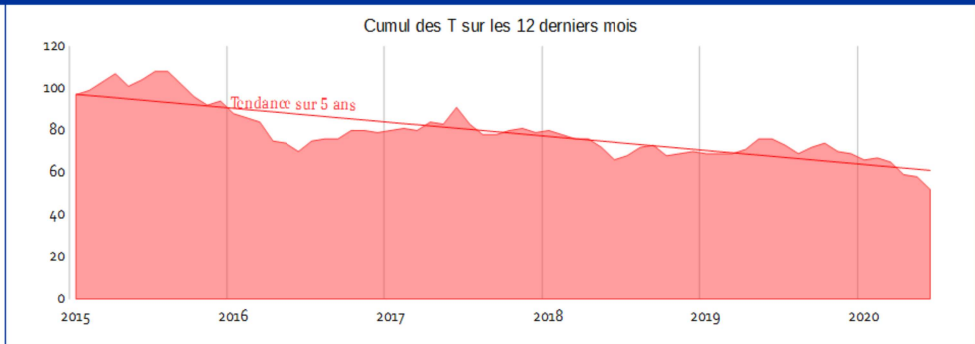
- Tués
- Blessés hospitalisés
- Blessés non hospitalisés

Le commentaire du mois

Toujours beaucoup d'usagers vulnérables mis en cause, et une mortalité moins dramatique que le mois de mai.

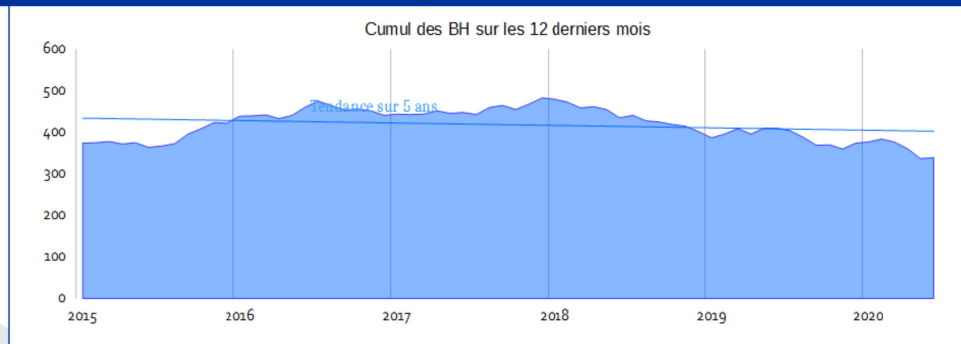


Cumul des tués sur les 12 derniers mois



- 52 tués sur les 12 derniers mois
- Tendance par rapport au mois précédent (58)
- Baisse par rapport à l'année 2019 (69)

Cumul des blessés hospitalisés sur les 12 derniers mois



- 340 blessés hospitalisés sur les 12 derniers mois
- Tendance par rapport au mois précédent (338)
- Baisse par rapport à l'année 2019 (374)

Extraits de circonstances des accidents mortels

- « La nuit, dans une descente, le conducteur perd la maîtrise de son scooter. Il percute le parapet d'un mur, est éjecté de son scooter et chute dans la rue située 10 mètres en contrebas. Il décède sur le coup. »

POUR ALLER PLUS LOIN

